

EMATER  
Minas Gerais

**COMO  
IDENTIFICAR O  
CICLO DAS VACAS**




1

**Cio é o período no qual a vaca aceita a monta natural ou deve ser inseminada. Identificar quando o animal está no cio é importante para um bom resultado reprodutivo.**



2

O cio pode durar de 6 a 30 horas, com intervalos de 21 dias. Anotar as datas em que a vaca está neste período facilita programar as futuras inseminações artificiais ou a monta natural.





3

O método tradicional de identificar o cio consiste na observação visual, que deve ocorrer pelo menos 2 vezes ao dia por períodos de 30 minutos. Se vaca aceitar que outra faça a monta, é um importante sinal que está no cio.



As vacas no cio também ficam inquietas, caminham com mais frequência, erguem a cauda e urinam de forma mais constante. Algumas técnicas ajudam na observação visual. Para melhor detecção do cio pode-se utilizar rufiões com ou sem buçal marcador.



5

No caso de IATF (Inseminação Artificial em Tempo Fixo) tem-se usado outros métodos como: bastão marcador, que é aplicação de uma tinta própria na região da cauda da vaca. Se houver a monta por outro animal, a tinta sairá.



6

Existe também um adesivo próprio para identificação de cio, também aplicado próximo à cauda da vaca. O atrito da monta deixará o adesivo vermelho.



7

Já os colares sensores servem para monitorar a mudança de comportamento do animal, por meio de envio de informações para um software de computador, que identifica se a vaca está mais agitada.






Um outro método tecnológico é o pedômetro. Ele registra o número de passos da vaca. O animal no cio se movimenta mais e haverá um aumento da quantidade de passos.



**EMATER**  
Minas Gerais



**MINAS  
GERAIS**

GOVERNO DIFERENTE.  
ESTADO EFICIENTE.

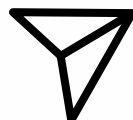
**Curta**



**Comente**



**Compartilhe**



**Salve**

